

WIATA W1

SZT.1

Wiata zaprojektowana z gięto-klejonego drewna iglastego, impregnowanego ciśnieniowo. Pokrycie dachowe wykonane z deski klejonej trójwarstwowo. Pokrycie wierzchnie stanowi gont bitumiczny. Posadowienie wiaty na stopach betonowych (Beton B20) o wymiarach 50x50x100 za pomocą typowych łączników stalowych. Całość pomalowana bejcolakerem w kolorze brązowym.

Powierzchnia zabudowy : 25,00m²

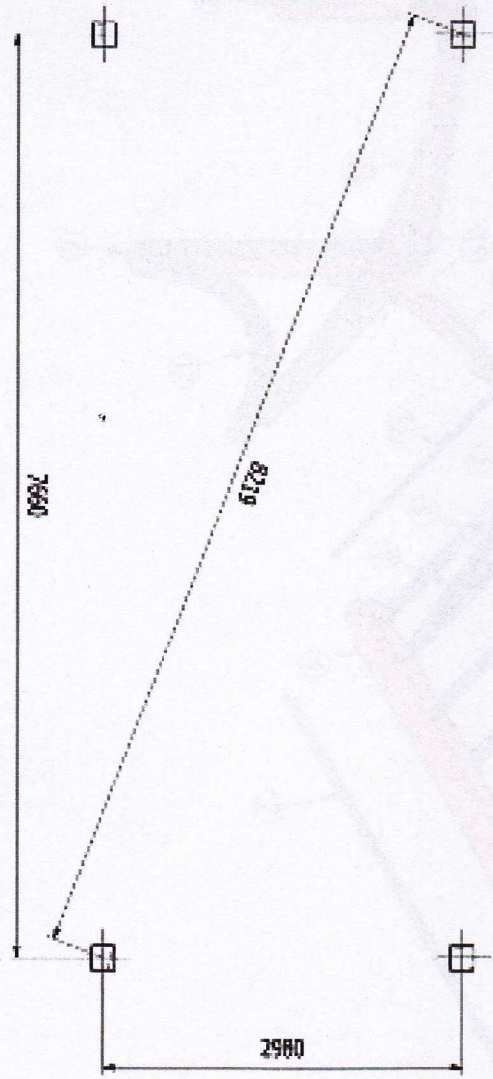
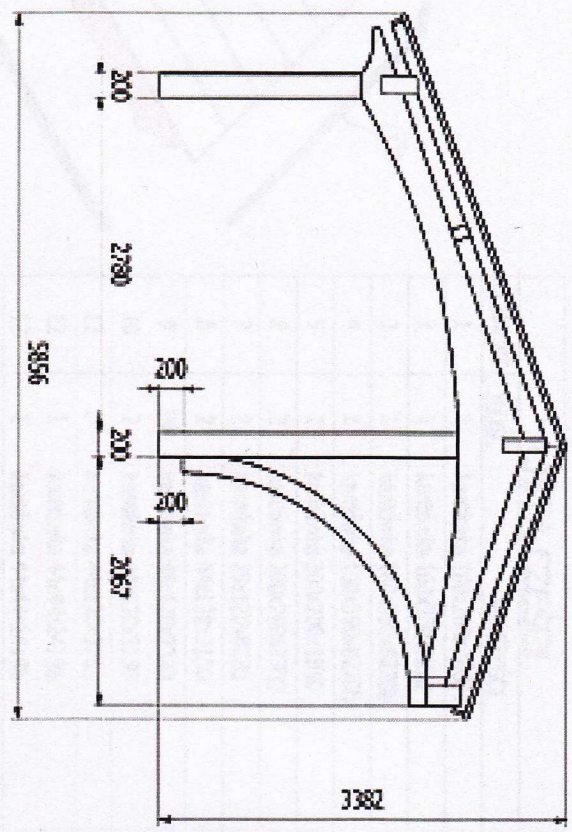

Długość dachu : 8,44m

Szerokość dachu: 5,86m

Nachylenie dachu: 20°

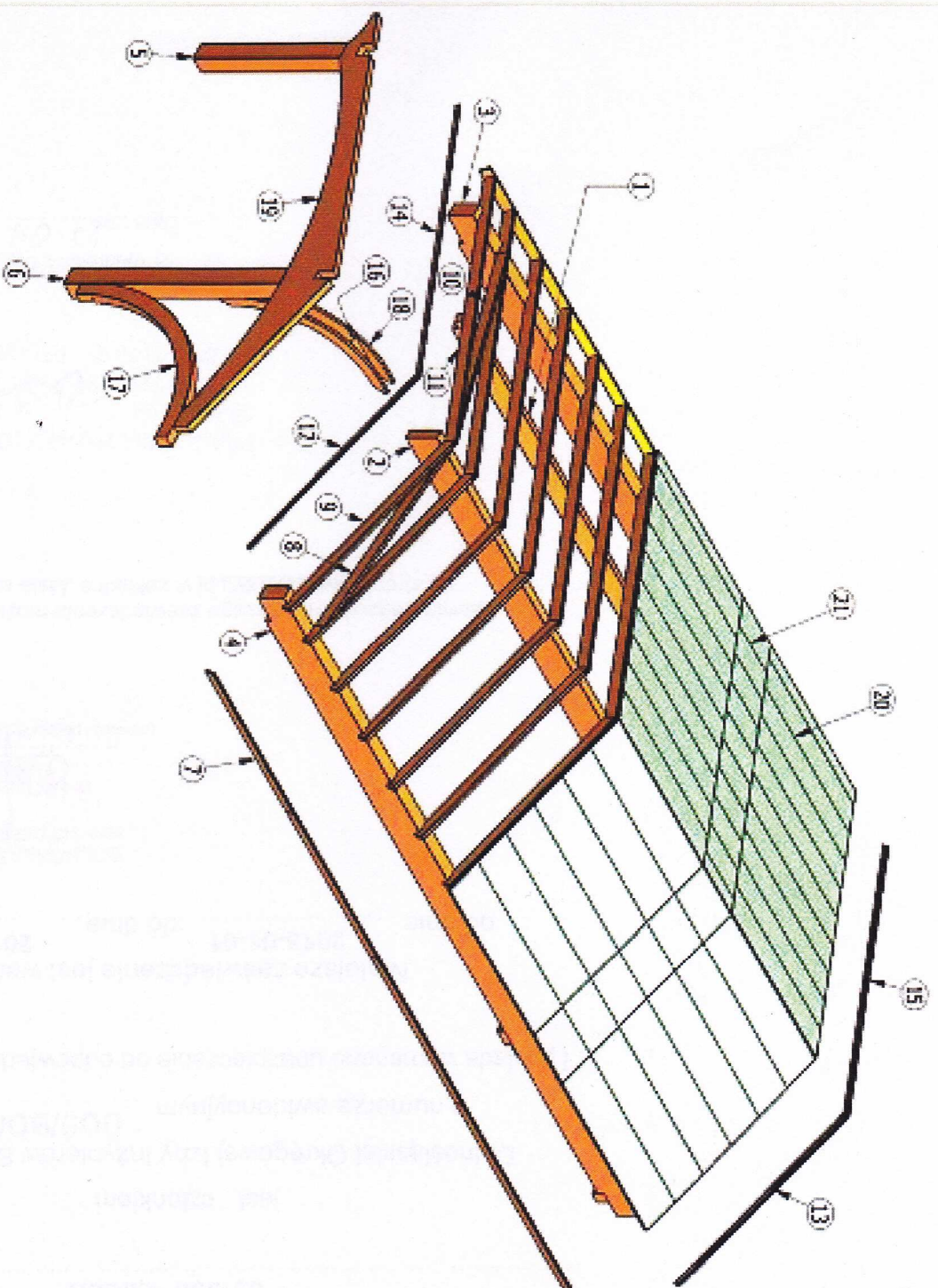
Wysokość: 3,39m





A-A (1 : 60)

ZALĄCZNIK NR 1
 WIATA W1



LISTA CZĘŚCI

| ELEMENT | ILOŚĆ | NR CZĘŚCI |
|---------|------------------|---------------------------------|
| 1 | 1 | kantówka 100x200x7890 |
| 2 | 1 | kantówka 100x360x8220 |
| 3 | 1 | kantówka 160x360x8220 |
| 4 | 1 | kantówka 160x360x8220b |
| 5 | 2 | kantówka 200x200x1890 |
| 6 | 2 | kantówka 200x200x2700 |
| 7 | 2 | kantówka 25x120x8220 |
| 8 | 2 | kantówka 44x120x2150 |
| 9 | 14 | kantówka 44x120x2370 |
| 10 | 2 | kantówka 44x120x3150 |
| 11 | 14 | kantówka 44x120x3753 |
| 12 | 1 | kantówka 44x44x2419a |
| 13 | 1 | kantówka 44x44x2419b |
| 14 | 1 | kantówka 44x44x3819a |
| 15 | 1 | kantówka 44x44x3819b |
| 16 | 2 | k.k. 100x120x1583Rw1090 |
| 17 | 2 | k.k. 118x160x2887Rw1890 |
| 18 | 4 | k.k. 38x120x1838Rw1090 |
| 19 | 2 | k.k. 88x50x5481Rw5800 |
| 20 | 62+1 | panel dachowy deska 26x410x1940 |
| 21 | 16 | panel dachowy deska 26x410x1947 |
| | 59m ² | powierzchnia pokrycia dachowego |

ZALĄCZNIK NR 2
KONSTRUKCJA WIATY W1