



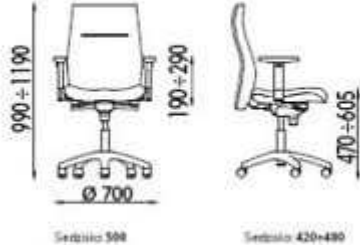


PARTER


OPIS PRZEDMIOTU ZAMÓWIENIA

Załącznik Nr 1 do SIWZ

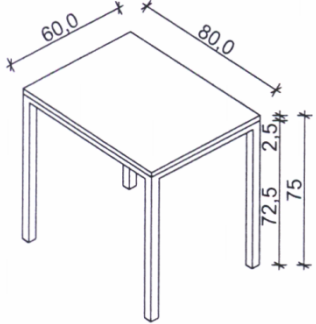
Pomieszczenie 0.3 – biblioteka

Rysunek poglądowy	Opis wyposażenia		Szkic poglądowy
	Nazwa	Ilość	
	Regał biblioteczny wykonany ze stelaży metalowych malowanych proszkowo na kolor alu metal, półki z płyty grubości 18 mm - kolor orzech. Boczna ściana wykonana z perforowanej blachy, ograniczniki z drutu. Specyfikacja szczegółowa:	8	
	Regał pojedynczy 7 półkowy wymiar 205wys/100szer/30gł		
	Stolik komputerowy z krzesłem biurowym. Specyfikacja szczegółowa:	3	
	<u>Krzesło biurowe:</u> ergonomiczne wyprofilowane siedzisko i oparcie. Regulacja wysokości oparcia, kąta nachylenia oparcia oraz głębokości i wysokości siedziska za pomocą mechanizmu CPT. Regulacja wysokości siedziska za pomocą podnośnika pneumatycznego. Podłokietniki wykonane z profili stalowych, pokrytych pianką		



	<p>poliuretanową. Wysokie profilowane oparcie umożliwiające podparcie pleców na całej długości. Pięcioramienna podstawa metalowa obudowana plastikowymi nakładkami w kolorze czarnym takim jak podłokietniki. Szkielet siedziska wykonany z profilowanej sklejki, o grubości nie mniejszej niż 7,5 mm. Siedzisko i oparcie pokryte pianką tapicerską o grubej gęstości, posiadające osłony maskujące wykonane z tworzywa sztucznego w kolorze czarnym. Tkanina obiciowa 100% włókno polyolefin, odporność na ścieranie min. 40 000 cykli (suwów), kolor do uzgodnienia z Zamawiającym. Kołka do powierzchni twardych.</p>			
		<p><u>Stolik komputerowy z przegródką:</u> lekki stolik pod komputer z kótkami z tyłu zaś przód na podstawach wkręcanych i wysuwaną półką pod klawiaturę</p> <ul style="list-style-type: none">- stelaż metalowy malowany na kolor srebrny- blat stolika gr. 18 mm.- półki gr. 15 mm.- półka pod klawiaturę na szynie łożyskowej.- przegródka osłaniająca ekran monitora od kolejnego użytkownika		

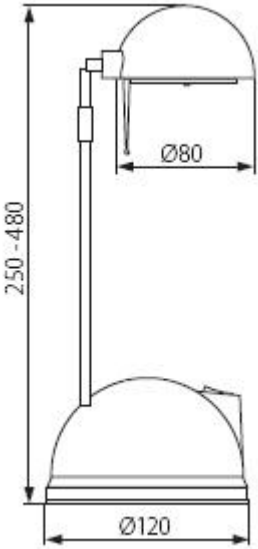



	wykonana z blachy perforowanej odpowiedniej do rozmiarów stolika. - Wymiary blatu i pótek:		
	Stolik + krzesło + lampka – zestaw Specyfikacja szczegółowa: Stolik jednoosobowy czytelniany. Podstawa stołu wykonana jako konstrukcja metalowa z nogami i elementami łączącymi wszystkie nogi wykonanymi z profilu o przekroju kwadratowym. Podstawa powinna zapewniać stabilne użytkowanie stołu. Podstawa malowana proszkowo na kolor aluminium RAL 9006. Nogi od spodu zabezpieczone zaślepkami. Błat wykonany z 25 mm płyty wiórowej laminowanej z obrzeżami wykończonymi taśmą PCV o grubości co najmniej 2 mm. Kolor blatu do uzgodnienia z zamawiającym. Wymiary stołu 80x60x75cm.	3	



Krzesło tapicerowane
- Stabilny i wytrzymały stelaż,
wykonany z profili stalowych w
kolorze chrom
- Tapicerka - właściwości :
Gramatura: 225 g / m.kw,
Odporność na ścieranie: 50000 cykli
Trudnopalność: EN 1021-1 (zapłon
od tłącego papierosa)
Opcjonalnie: EN 1021-2 (zapłon do
płomienia zapałki)
Kolor do uzgodnienia z
Zamawiającym
-możliwość sztaplowania
- Stopki chroniące podłogi przed
zarysowaniami


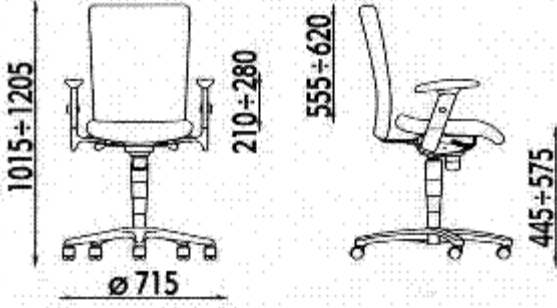


	<p>Lampka stolikowa z żarówką halogenową</p> <ul style="list-style-type: none">- wykonana z tworzywa sztucznego, aluminium i szkła- wysięgnik teleskopowy- transformator wbudowany w podstawę.		
	<p>Lada/biurko z kontenerem Lada łukowa dł. 180 – 200cm, gł, 80-90cm z kontenerem. Błat górny oraz blat do pracy wykonany z 25 mm płyty wiórowej laminowanej z obrzeżami wykończonymi taśmą PCV o grubości co najmniej 2 mm. Kolor blatów do uzgodnienia z zamawiającym. Obudowa frontowa wykonana z blachy perforowanej kolor aluminium. Dodatkowo należy wykonać otwory w blacie na doprowadzenie przewodów do</p>	1	





	<p>monitora komputerowego (otwory zabezpieczone plastikową przelotką), otwory na doprowadzenie przewodów zasilających do komputera i przewodów sieciowych, otwory doprowadzający przewody do klawiatury i myszy komputerowej oraz otwory z plastikowymi lub metalowymi elementami wykończeniowymi, służące do wentylacji półki na jednostkę centralną komputera. Należy wykonać cztery otwory w blacie z dodatkową półką pod blatem służące do ustawienie monitora na niższym poziomie (tak aby cały monitor był schowane pod nadstawką lady recepcyjnej i nie wystawał ponad ladę). Wielkość otworów na monitory należy skonsultować z zamawiającym. Lada wyposażona w dwa kontenery zintegrowanie z ladą na stałe. Jeden kontener posiadający piórnik i cztery szuflady oraz jeden kontener posiadający piórnik i półkę zamykaną drzwiami. Każdy kontener wyposażony w centralny zamek zamykający wszystkie szuflady i półki.</p>		
--	---	--	--





	<p>Szuflady wykonane na prowadnicach rolkowych. Uchwyty szuflad i półek metalowe montowane w dwóch punktach.</p>		
	<p>Fotel biurowy Krzesło z miękkimi podłokietnikami o regulowanej wysokości z nakładkami z miękkiego poliuretanu. Regulacja wysokości siedziska za pomocą podnośnika pneumatycznego. Możliwość współzależnego uchylania poduszki, oparcia i siedziska, możliwość blokady wysokości oparcia w 5 pozycjach bez wstawiania z krzesła. Szkielet siedziska i oparcia wykonany z profilowanej sklejki o grubości nie mniejszej niż 10,5 mm – pokryte pianką tapicerską o wysokiej gęstości. Pięcioramienna chromowana podstawa jezdną wyposażona w kołka samohamujące. Tkanina obiciowa - 100% włókno polyolefin, odporność na ścieranie min. 40 000 cykli (suwów), kolor do uzgodnienia z Zamawiającym. Kołka do powierzchni miękkich. Wymagane atesty: trudnopalności i badań wytrzymałościowych w zakresie bezpieczeństwa użytkowania.</p>	<p>1</p>	





Pomieszczenie 0.6 - Biblioteka

Rysunek poglądowy	Opis wyposażenia		Szkiec poglądowy
	Nazwa	Ilość	
	Stół kwadratowy. Nogi stołu wykonane z rury o profilu okrągłym i grubości fi 48 mm. Stelaże malowane farbą proszkową. Rozmiar 5,6. Błat wykonany z płyty laminowanej odpornej na zarysowania. Obrzeże wykonane z kolorowej taśmy PCV o grubości co najmniej 2 mm. Szerokość blatu 70-80cm. Kolor blatu i obrzeża do uzgodnienia z Zamawiającym.	3	
	Krzeselko dla dzieci. Wykonany z wytrzymałego tworzywa zapewniającego ergonomiczny kształt oraz łatwość w utrzymaniu w czystości. Rozmiar 5,6. Kolor do uzgodnienia z zamawiającym.	12	
	Zestaw mebli do wyposażenia „Kącika sąsiada”. Zestaw stanowiący wyposażenie pomieszczenia dla dzieci w wieku przedszkolnym. Specyfikacja szczegółowa:		

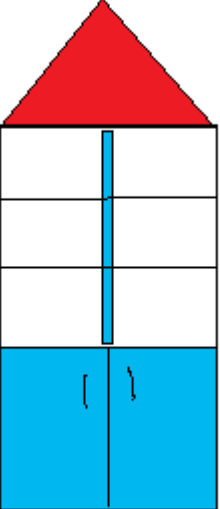
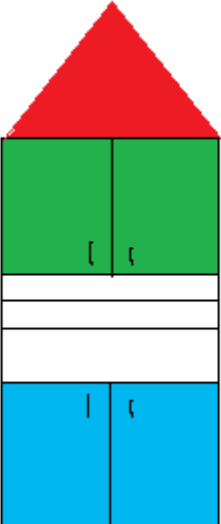


	<p>Fotelik z pianki poliuretanowej T25, pokryty tkaniną łatwą w utrzymaniu czystości w kolorze zielonym oraz czerwonym. Wymiary orientacyjne: 50x65x60</p>	2	
	<p>Biblioteczka stojąca z trzema poziomami półek w różnych kolorach, do eksponowania książek. Dolny poziom wyposażony w dwa pojemniki do przechowywania książek i gier. Kolor biblioteczki: niebiesko/żółty + pojemniki w kolorach: czerwony, zielony, żółty, niebieski. Mebel wykonany z płyty wiórowej, wykończenie taśmą PCV 2 mm. Wymiary orientacyjne: Biblioteczka: 73,6 x 40 x 121 Pojemniki: 30 x 35 x 29</p>	2	

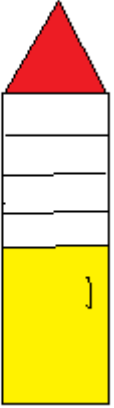


	<p>Regał na książki do kącika ekologicznego. Wykonany z płyty wiórowej. Tylna ściana w warzywa, lub owocu- do uzgodnienia z Zamawiającym. Od frontu zamontowane półki w układzie półkola. Wymiary: 90 x 46 x 149cm.</p>	1	
	<p>Regał na książki z półkami o regulowanej wysokości, wykonany z płyty wiórowej . Kolor do uzgodnienia z zamawiającym. Wymiary 84 x 30 x 120</p>	5	




	<p>Szafka oszklona wykonana z płyty wiórowej z kolorowymi frontami. Szerokość szafki 80cm wysokość 160-180. Mebel zakończony trójkątem imitującym dach. Kolory frontów do uzgodnienia z Zamawiającym.</p>	1	
	<p>Szafka z płyty wiórowej podzielona na trzy części. Dolna i górna zamykana na drzwi, natomiast przestrzeń pomiędzy wyposażona w półki otwarte. Szerokość szafki 80cm wysokość 160-180. Mebel zakończony trójkątem imitującym dach. Kolory frontów do uzgodnienia z Zamawiającym.</p>	1	



	<p>Szafka z płyty wiórowej podzielona na dwie części. Dolna zamykana na drzwiczki a górna przestrzeń wyposażona w półki. Szerokość szafki 50cm wysokość 160-180. Mebel zakończony trójkątem imitującym dach. Kolory frontów do uzgodnienia z Zamawiającym.</p>	2	
	<p>Zestaw aplikacji ściennych wykonany z płyty lub materiału o podobnej wytrzymałości wygodnego w utrzymaniu czystości o tematyce bajkowej. Wymiary i projekt aplikacji do uzgodnienia z Zamawiającym.</p>	1	
	<p>Tablica suchościeralna mocowana na ścianę. Tablica magnetyczna o białej, suchościeralnej powierzchni. Rama aluminiowa w kolorze popielatym. W komplecie do tablic półka na markery i elementy mocujące oraz zestaw markerów i magnesów. Wymiary: 2500x1200 (SZxW)</p>	1	

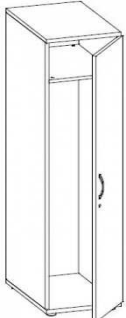



Pomieszczenie 0.7 – biblioteka

Rysunek poglądowy	Opis wyposażenia		Szkiec poglądowy
	Nazwa	Ilość	
	Regał biblioteczny wykonany ze stelaży metalowych malowanych proszkowo na kolor alu metal, półki z płyty grubości 18 mm - kolor orzech. Boczna ściana wykonana z perforowanej blachy, ograniczniki z drutu. Specyfikacja szczegółowa:		
	Regał podwójny 7 półkowy 200wys/100szer/52gł	4	
	Regał pojedynczy 7 półkowy wymiar 205wys/110szer/30gł	6	
	Regał pojedynczy 7 półkowy wymiar 205wys/80szer/30gł	5	
	Regał pojedynczy 6 półkowy wymiar 175wys/80szer/30gł	3	


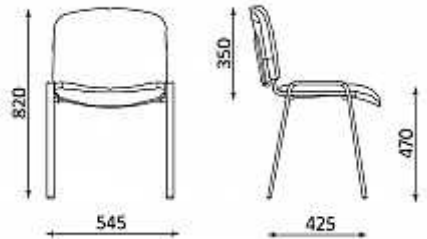


Pomieszczenie 0.8 Węzeł sanitarny


Rysunek poglądowy	Opis wyposażenia		Szkiec poglądowy
	Nazwa	Ilość	
	<p>szafa biurowa i regał – zestaw. Specyfikacja szczegółowa: Szafa ubraniowa z górną półką i wysuwany wieszakiem na ubrania. Wykonana z płyty wiórowej laminowanej o grubości 18mm. Ścianka tylna wykonana z płyty HDF. Zawiasy uniwersalne. Kolor do uzgodnienia z Zamawiającym. Wymiary: Wysokość 180-200cm Szerokość: 70cm Głębokość: 40-50cm</p>	1	
	<p>Regał. Boki i półki regału wykonane z płyty wiórowej laminowanej o grubości 18mm. Ścianka tylna wykonana z płyty HDF. Kolor do uzgodnienia z Zamawiającym. Wymiary: Wysokość 120cm Szerokość: 90cm Głębokość: 30cm</p>		



Pomieszczenie 0.1 – kawiarnia

Zdjęcie poglądowe	Opis/ nazwa	Ilość	Szkic poglądowy
	<p>Krzeseł konferencyjne</p> <ul style="list-style-type: none">- Stabilny i wytrzymały stelaż, wykonany z profili stalowych w kolorze chrom- Tapicerka - właściwości : Gramatura: 225 g / m.kw, Odporność na ścieranie: 50000 cykli Trudnopalność: EN 1021-1 (zapłon od tłącego papierosa) Opcjonalnie: EN 1021-2 (zapłon do płomienia zapalniczki)-Dodatkowe wyposażenie w postaci pulpitu-możliwość sztaplowania- Stopki chroniące podłogi przed zarysowaniami	40	



	<p>Stół kwadratowy Nogi stołu chromowane wyposażone w niebrudzące stopki chroniące podłogę przed zarysowaniem. Płyta górna wykonana z materiału odpornego na zarysowania, popiół z papierosa. Wysokość stołu 735 mm. Błat kwadratowy 800 x 800 mm. Kolor blatu do uzgodnienia z Zamawiającym.</p>	<p>10</p>	
---	--	-----------	--

	<p>Regał kuchenny</p>	<p>Ocynkowany z półkami metalowymi Min. 4 półki Wymiary /W,S,G/ 200x90x30</p>
	<p>Zestawienie szafek stojących - strona lewa W – SZ – G Szafka narożna otwarta z półkami 80x60x60 Szafka z półkami zamykana 80x50x60 Kontuar barowy 2500 x 1000 x 1500</p>	<p>Wykonanie z płyty MDF foliowanej/kolor do uzgodnienia z zamawiającym/ Fronty gładkie z uchwytami wpuszczanymi Błat roboczy o grub min. 35 mm Szafki dolne na nogach regulowanych Wszystkie szuflady na metalowych prowadnicach</p>
	<p>Stół roboczy gastronomiczny</p>	<p>Wykonany ze stali nierdzewnej AISI 304 Błat wzmocniony płytą zabezpieczoną przed wilgocią ze stali o grubości min. 1 mm</p>



		Nogi profil min. 40x40 z regulowaną stopką + - 5 cm Rant tylny Wymiary /D,SZ,W/1200x600x850
	Kontuar barowy	Wykonany z płyty MDF foliowanej (kolor do uzgodnienia z Zamawiającym) o wymiarach (dł x szer. x wys.) 2500 x 1000 x 1500 Na całej długości półki Błat roboczy jednolity laminowany o grubości min. 40 mm, szer. 110 mm Nad blatem nadstawka zasłaniająca dł. 2500, szer. 500, wys. 500

Pomieszczenie 0.10 – Pomieszczenia Kuchni

Zestaw mebli kuchennych do zabudowy	Wykonanie z płyty MDF foliowanej/kolor do uzgodnienia z zamawiającym/ Fronty gładkie z uchwytami wpuszczanymi Błat roboczy o grub min. 35 mm Szafki dolne na nogach regulowanych Wszystkie szuflady na metalowych prowadnicach	Wykaz szafek stojących – strona lewa /W – SZ – G/ Szafka narożna 80x60x60 z półkami-otwarta Szafka z półkami zamykana 80x60x60 Szafka z 3 szufladami 80x90x60 - strona prawa /W – SZ – G / Szafka na lodówkę zamrażarkę 180x60x60 Szafka z szufladami 80x80x60 Szafka z 3 szufladami 80x90x60 Szafka do zabudowy piekarnika 80x60x60 Szafka zamykana z półkami 80x60x60 Zestawienie szafek wiszących - strona lewa /W – SZ – G/ Szafka z półkami zamykana 60x60x30 Szafka z półkami zamykana 60x45x30 Szafka z półkami zamykana 60x45x30 - strona prawa /W – SZ – G/
--	--	--



Wykaz sprzętu AGD do zabudowy	Rodzaj sprzętu	Parametry
	Lodówka zamrażarka wolnostojąca (inox)	W pełni zintegrowana zabudowa, dwustronny montaż drzwi Pojemność netto zamrażarki: min 119 l, pojemność netto chłodziarki: min 225 l Automatyczne rozmrażanie chłodziarki i dynamiczna cyrkulacja powietrza dla zapewnienia równomiernej temperatury Oddzielne sterowanie dla chłodziarki i zamrażarki Półki chłodziarki: min. 3 pełnej szerokości szklane z obramowaniem, szuflady zamrażarki: 2+1 pełnej szerokości, przezroczysty plastik, szuflady chłodziarki: 2 - przezroczysty plastik Klasa energetyczna A++ Wolnostojąca - lewa Wymiary w zabudowie min. (W x S x G) 180 x 60 x 64 Kolor srebrny
	Zmywarka gastronomiczna	Wykonana ze stali nierdzewnej Do mycia talerzy, sztućcy i szkła z dozownikiem płynu myjącego Wymiary min. 60x60x80
	Płyta gazowa – 4 palnikowa z reduktorem i butlą gazową	Przystosowana na propan – butan Wykonanie płyty grzewczej ze stali nierdzewnej



		koloru srebrnego Wymiary min. 59x52 Butla gazowa 11 kg, wąż z reduktorem
	Piekarnik elektryczny (inox)	Wymiary do zabudowy min. 60x60x60 Zakres temperatury min. od 50 do 250 0C Napięcie przyłączeniowe 380 V, Klasa energetyczna A Funkcja wymuszonego powietrza z termoobiegiem Funkcja gotowania na parze Wyświetlacz elektroniczny z możliwością programowania Wyposażony w grill, ogrzewany z góry i z dołu
	Okap kuchenny kominowy (inox)	Wydajność min. 600 m ² /h Poziom hałasu do 55 dB Oświetlenie żarówki 2x40 W Regulacja prędkości min. 3 stopniowa Tryb pracy - pochłaniacz, wyciąg Filtry przeciw tłuszczowe aluminiowe Wymiary min. 60x89-112x53 kolor do uzgodnienia z zamawiającym




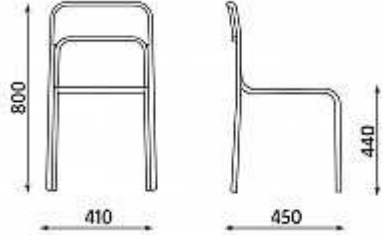

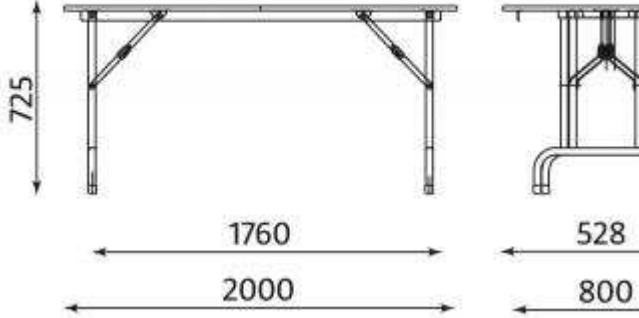
Unia Europejska. Europejski Fundusz Rozwoju
Regionalnego: Inwestujemy w waszą przyszłość/
Europäische Union. Europäischer Fonds für
regionale Entwicklung: Investition in Ihre Zukunft







I PIĘTRO

Pomieszczenie 1.10 sala widowiskowa

	<p>Krzeseła na salę widowiskową Metalowa chromowana rama, tapicerowane siedzisko i oparcie, wykonane z tworzywa sztucznego. Możliwość składowania w stosie, tapicerka w czarnym kolorze. Nogi krzesła wyposażone w niebrudzące stopki chroniące podłogę przed zarysowaniem.</p>	150	
	<p>Stół prostokątny na salę widowiskową Metalowa rama i nogi malowane farbą proszkową na kolor czarny, blat płyta wiórowa melaminowana koloru buk; nogi wyposażone w niebrudzące stopki chroniące podłogę przed zarysowaniem; możliwość składania w stos.</p>	15	




Pomieszczenie 1.2 biuro

	<p>Biurko proste z szufladami i szafką o wymiarach: długość 140 cm szerokość 70 cm wysokość 76 cm Kolor: wiśniowy brąz (7A)</p>	1											
	<p>Fotel dyrektorski o wymiarach:</p> <table data-bbox="734 630 1243 869"><tr><td>Wysokość [cm]</td><td>123-131</td></tr><tr><td>Szerokość [cm]</td><td>64</td></tr><tr><td>Głębokość [cm]</td><td>64</td></tr><tr><td>Wysokość siedziska [cm]</td><td>51-59</td></tr><tr><td>Materiał/Kolor</td><td>Ekoskóra/brąz</td></tr></table>	Wysokość [cm]	123-131	Szerokość [cm]	64	Głębokość [cm]	64	Wysokość siedziska [cm]	51-59	Materiał/Kolor	Ekoskóra/brąz	1	
Wysokość [cm]	123-131												
Szerokość [cm]	64												
Głębokość [cm]	64												
Wysokość siedziska [cm]	51-59												
Materiał/Kolor	Ekoskóra/brąz												
	<p>Szafa biurowa i regał (zestaw) Szafa i regał wykonane z płyty o grubości 28 mm pokrytej melaminą. Kolor wybarwienia do uzgodnienia z</p>	1											




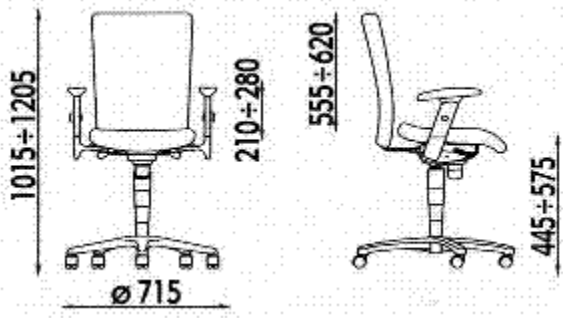
	<p>Zamawiającym. Szafa ubraniowa z górną półką i wysuwany wieszakiem na ubrania. Bez zamka. Wymiary: 602x385x1833. Regał na segregatory o wymiarach: 802x385x1833</p>		
--	---	--	--

Pomieszczenie 1.3 biuro


	<p>Biurko z kontenerem Specyfikacja szczegółowa:</p>		
	<p>Lada/biurko z kontenerem Lada łukowa dł. 180 – 200cm, gł. 80-90cm z kontenerem. Błat górny oraz blat do pracy wykonany z 25 mm płyty wiórowej laminowanej z obrzeżami wykończonymi taśmą PCV o grubości co najmniej 2 mm. Kolor blatów do uzgodnienia z zamawiającym. Obudowa frontowa wykonana z blachy perforowanej kolor aluminium. Dodatkowo należy wykonać otwory w blacie na doprowadzenie przewodów do monitora komputerowego (otwory zabezpieczone plastikową przelotką), otwory na doprowadzenie przewodów zasilających do komputera i przewodów sieciowych, otwory doprowadzający przewody do klawiatury i myszy komputerowej oraz otwory z plastikowymi lub metalowymi</p>	<p>1</p>	



	<p>elementami wykończeniowymi, służące do wentylacji półki na jednostkę centralną komputera. Należy wykonać cztery otwory w blacie z dodatkową półką pod blatem służące do ustawienia monitora na niższym poziomie (tak aby cały monitor był schowane pod nadstawką lada recepcyjnej i nie wystawał ponad ladę). Wielkość otworów na monitory należy skonsultować z Zamawiającym. Lada wyposażona w dwa kontenery zintegrowane z ladą na stałe. Jeden kontener posiadający piórniki i cztery szuflady oraz jeden kontener posiadający piórniki i półkę zamykaną drzwiami. Każdy kontener wyposażony w centralny zamek zamykający wszystkie szuflady i półki. Szuflady wykonane na prowadnicach rolkowych. Uchwyty szuflad i półek metalowe montowane w dwóch punktach.</p>		
	<p>Szafa biurowa i regał (zestaw) Szafa i regał wykonane z płyty o grubości 28 mm pokrytej melaminą. Kolor wybarwienia do uzgodnienia z Zamawiającym. Szafa ubraniowa z górną półką i wysuwany wieszakiem na ubrania. Bez zamka. Wymiary: 602x385x1833. Regał na segregatory o wymiarach: 802x385x1833</p>	1	

	<p>Fotel biurowy Krzeseł z miękkimi podłokietnikami o regulowanej wysokości z nakładkami z miękkiego poliuretanu. Regulacja wysokości siedziska za pomocą podnośnika pneumatycznego. Możliwość współzależnego uchylenia poduszki, oparcia i siedziska, możliwość blokady wysokości oparcia w 5 pozycjach bez wstawiania z krzesła. Szkielet siedziska i oparcia wykonany z profilowanej sklejki o grubości nie mniejszej niż 10,5 mm – pokryte pianką tapicerską o wysokiej gęstości. Pięcioramienna chromowana podstawa jezdna wyposażona w kołka samohamujące. Tkanina obiciowa - 100% włókno polyolefin, odporność na ścieranie min. 40 000 cykli (suwów), kolor do uzgodnienia z Zamawiającym. Kołka do powierzchni miękkich. Wymagane atesty: trudnopalności i badań wytrzymałościowych w zakresie bezpieczeństwa użytkowania.</p>	1	
---	--	---	---




	<p>Szafa antywłamaniowa Szafa wyprodukowana ze stalowej blachy o grubości 1,6 mm zapewniająca zabezpieczenie dokumentów i wartościowych przedmiotów przed kradzieżą. Posiada 2 półki. Wymiary zew. (SxGxW) 600x507x1000 mm, wymiary wew. (SxGxW) 594x350x994 mm. Kolor szafy do uzgodnienia z Zamawiającym.</p>	1	
---	--	---	--


Pomieszczenie 1.1 sala

	<p>Szafa biurowa i regał (zestaw) Szafa i regał wykonane z płyty o grubości 28 mm pokrytej melaminą. Kolor wybarwienia do uzgodnienia z Zamawiającym. Szafa ubraniowa z górną półką i wysuwany wieszakiem na ubrania. Bez zamka. Wymiary: 602x385x1833. Regał na segregatory o wymiarach: 802x385x1833</p>	2	
--	---	---	--




	<p>Szafa schowkowa Szafki wykonane z laminatu. Kolor do uzgodnienia z Zamawiającym. Każdy schowek wyposażony w komplet 2 kluczy a całość zamykana na centralny zamek. Łączna liczba schowków 9. Wymiary (SxGxW) 330x370x1935 mm</p>	1	
---	--	---	--

Pomieszczenie 1.5. Bufet

	<p>Szafa schowkowa Szafki wykonane z laminatu. Kolor do uzgodnienia z Zamawiającym. Każdy schowek wyposażony w komplet 2 kluczy a całość zamykana na centralny zamek. Łączna liczba schowków 9. Wymiary (SxGxW) 330x370x1935 mm</p>	5	
---	---	---	--

Pomieszczenie 1.11. scena

	<p>Szafa schowkowa Szafki wykonane z laminatu. Kolor do uzgodnienia z Zamawiającym. Każdy schowek wyposażony w komplet 2 kluczy a całość zamykana na centralny zamek. Łączna liczba schowków 9. Wymiary (SxGxW) 330x370x1935 mm</p>	2	
---	---	---	--



Pomieszczenie 1.13 magazyn

	Szafa biurowa i regał (zestaw) Szafa i regał wykonane z płyty o grubości 28 mm pokrytej melaminą. Kolor wybarwienia do uzgodnienia z Zamawiającym. Szafa ubraniowa z górną półką i wysuwającym wieszakiem na ubrania. Bez zamka. Wymiary: 602x385x1833. Regał na segregatory o wymiarach: 802x385x1833	1	
--	--	---	--

PODDASZE

Pomieszczenie 2.14 sala

SZAFA 1.Rysunek 1

Zabudowa ściany po prawej stronie od 1wejścia ; szafa – długość 2.20m.

Wysokość- 2.40m. głębokość- 0.80m.

Szafa podzielona na trzy regały , dwa pierwsze o szer..0.80m. każdy - od dołu po trzy szuflady o wys. 0.60m. najwyższe półki w obu regałach- otwarte o wys.0.60m..

Trzeci regał – szer.0.60m. Od dołu szuflada o wys.0.40m. Wyżej cztery szuflady o wys. 0.30m. Dalej dwie półki otwarte , co 0.40m.

Drzwi szafy przesuwne, w tym dwoje o szer. po 0.80m. mają okleinę białą imitującą ekran co pozwoli na oglądanie programów z projektora.

Trzecie drzwi to duże lustro wymiary wys. 2.00m. szer. 0.50m.

SZAFA 2 rys.2 - na ścianie po przeciwnej stronie



Od prawej strony – dwa regały o wspólnym jednym skrzydle kolorowych drzwi przesuwnych, tj. regał pierwszy i drugi od prawej – od dołu szuflady wysuwne z przegródkami np. na brystole (wys. po 1.2m. sz. po 0.80m.) wyżej po cztery półki otwarte (wys. po 0.30m.).

Następnie cztery regały zamknięte drzwiami przesuwными – płyta(kolorowe kwadraty). Od dołu po dwie szuflady (wys. każdej 0.60m. szer. po 1.60m.).

Wyżej po trzy półki otwarte(dwanaście- każda o wys.0.40m. szer. 0.80m.).

Jedna z płyt środkowych drzwi przesuwnych to tablica o wymiarach szer.1.60m. wys. 1.0m.

SZAFA 3. rys.3

*Między drzwiami do sali 2.18 a magazynkiem 2.16 wiszący regał z otwartymi półkami .Zawieszony na wysokości 1.20m. Dwanaście otwartych półek, po cztery na jednym poziomie o dwie (szer. 0.40m. wys. 0.40m. gł. 0.40m)(dwie szer.0.30m. wys. 0.40m.).Dwa wyższe poziomy to (dwie szer. 0.40 wys.0.25m.gł.0.40m.) dwie (szer.0.30m. wys. 0.25m.gł. 0.40m.)

Ostatnie piętro regału to dwie szafki po 0.70m.szerokie, wys.0.30m. gł.0.40m. każda, zamykane drzwiczkami.

SZAFA 4 rys.4

*Regał(szer.0.60m wys.2.30m. gł.0.40m.), od podłogi do wys. 1.40, otwarty w nim wieszaki na okrycia, wyżej trzy półki o wys.0.30m.- dolna otwarta, wyższe zamknięte drzwiczkami.

***Wszystkie szafy w jasnym kolorze**

Stół kreślarski

Metalowa podstawa w kolorze czarnym . Błat 70x100cm w kolorze sosny. Błat z zaokrąglonymi narożnikami, zakończony rynienką na podręczne przybory. 10 pozycji kąta nachylenia blatu od 0 do 30 stopni. Wysokość blatu regulowana od 66cm do 78cm. W zestawie kółka z blokadami pozwalające na swobodne przesuwanie stołu. Dwa podręczne pojemniki, każdy z 3 szufladkami. Wymiary pojemnika (szer.180mm gł.265mm wys.190mm). Przykładnica porusza się nad powierzchnią blatu kreślarskiego dzięki sznurkowi lub żyłce rozpiętej na blacie. Wykonane z plexi o gr.ok.6mm.Wyskalowana. Rolki zamocowane są na łożyskach.



Pomieszczenie 2.16 magazyn

Regał o wys.3.00m o szer.2.15 głębokość 0.40m.

Od lewej strony (szer.0.40m. wys.1.20) wysuwany koszyk. Dalej trzy koszyki od dołu i trzy wyżej (szer.0.40m. wys.0.60m. gł.0.40m), dalej w tych rzędach (dolnym i wyższym) dwie szuflady (szer.0.55m. wys.0.60m. gł.0.40m.).

Wyżej dwa poziomy półek otwartych po trzy na każdym poziomie. Wymiar dwóch dla jednego poziomu (szer.0.80m. wys.0.50m. gł.0.40m.- wyżej tak samo). Dalej półki o wymiarach (szer.0.55m. wys.0.50m. gł.0.40m. – każda)

Ostatni najwyższy poziom regału to trzy szafki o wielkościach (dwie szer.0.80m. wys.0.80m. gł.0.40m.. jedna – szer.0.55m. wys.0.80m. gł.0.40m.)

Pomieszczenie 2.17 Magazyn

Na prawo od wejścia – od podłogi na całej długości szuflady zamknięte (cztery o wymiarach szer.0.40m. wys. 0.40m. gł.0.45m. pięta o wymiarach szer.0.55m. wys.0.40m. gł.0.45m.).

Wyżej na wys.1.50m. i na wys.2.80m – na całej długości pałąki do wieszania dekoracji. Wyższy pałąk ściągany w dół (dł. 1.60m.).

Na ścianie na wprost wejścia, po lewej stronie słupki szuflad drucianych

(całość wysoka na 2.50m, w tym pięć szuflad wys.0.50m. szer.0.50m. gł.0.40m.)

Pomieszczenie 2.18 Sala

SZAFKA NAROŻNA1 rys.1 - lewa strona (szer.1.10m. wys.3.00m.) od dołu (do wys.1.40m.)-miejsce do wieszania płaszczy, wyżej cztery półki (co 0.40m.). Prawa strona (szer.0.90m. wys.3.0m.) od dołu - półki, pierwsza od dołu (co 0.60m.), wyżej sześć półek (co 0.40m.). Głębokość-jak wyjdzie z projektu.

SZAFKA 2 rys.2 Od wejścia po prawej stronie - zlewozmywak wraz z baterią i syfonem (szer.0.90m.) pod nim szafka (szer.0.90m. wys.0.80m.), obok szafka stojąca (szer.0.60m. gł. 0.40m.) trzy szuflady (od dołu wys.0.40m. dwie wyżej na wys. 0.20m.). Nad zlewozmywakiem przepływowy podgrzewacz wody.

SZAFKA 3 rys.3 Trzy wiszące szafki (każda o wys. 0.60m. gł.0.30m. szer.0.90m.) każda posiada dwie półki, otwierane od dołu.


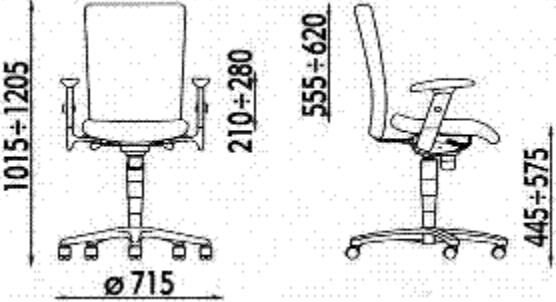


SZAFA 4 rys.4 Po przeciwnej ścianie biurko – blat biurka na wys.0.80m. gł.0.60m. szer. 1.50m. pod blatem wysuwana szuflada na klawiaturę komputera.

Biurko- miejsce siedzące szer. 1.0m. dalej na szer. 0.50m. trzy szuflady (dwie co 0.20m., trzecia wysokość 0.40m.

Ściana biurka , wysokość 3.0m. z sześcioma półkami (od dołu jedna o wys.0.20m.. pięć co 0.40m.

SZAFA 5 rys.5 Po przekątnej we wnęce (Szerokość 0.80m. wys. 3.0m. gł.0.30m.) Od dołu na całej szerokości cztery szuflady (dwie co 0.50m., dwie co 0.40m. wyżej szafka zamykana z trzema półkami co 0.40m.)


	<p>Fotel biurowy Krzeseło z miękkimi podłokietnikami o regulowanej wysokości z nakładkami z miękkiego poliuretanu. Regulacja wysokości siedziska za pomocą podnośnika pneumatycznego. Możliwość współzależnego uchylania poduszki, oparcia i siedziska, możliwość blokady wysokości oparcia w 5 pozycjach bez wstawiania z krzesła. Szkielet siedziska i oparcia wykonany z profilowanej sklejki o grubości nie mniejszej niż 10,5 mm – pokryte pianką tapicerska o wysokiej gęstości. Pięcioramienna chromowana podstawa jezdna wyposażona w kołka samohamujące. Tkanina obiciowa - 100% włókno polyolefin, odporność na ścieranie min. 40 000 cykli (suwów), kolor do uzgodnienia z Zamawiającym. Kołka do powierzchni miękkich. Wymagane atesty: trudnopalności i badań wytrzymałościowych w zakresie</p>	<p>1</p>	
--	--	----------	---



	bezpieczeństwa użytkowania.		
--	-----------------------------	--	--



Pomieszczenia sanitarne

	<p>Pojemnik na papier toaletowy o następujących parametrach:</p> <ul style="list-style-type: none">• mieszczący rolki papieru o średnicy 19cm i 23cm,• długość papieru w zależności od jego grubości: 130m-240m,• wyposażony w zamek,• wyposażony w okienko kontrolne informujące o minimalnym stanie papieru,• wykonany z tworzywa wysokiej jakości (ABS), gwarantującego długą żywotność i łatwość utrzymania w czystości <p>Szczotka WC o następujących parametrach:</p> <p>Szczotka wisząca, uchwyt wykonany ze stali nierdzewnej, pojemnik na szczotkę - ceramiczny.</p>	10	
	<p>Dozownik mydła o następujących parametrach:</p> <ul style="list-style-type: none">- pojemność zbiornika 800 ml- mydło uzupełniane z kanistra- w kolorze białym- kolory przycisku: biały- wykonany z wysokiej jakości tworzywa ABS- dwa boczne okienka do kontroli poziomu	5	


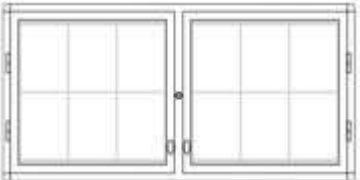


	mydła - zamykany na kluczyk		
	Kosz na śmieci Specyfikacja szczegółowa:		
	Kosz na śmieci 10l na wyposażenie toalet. Obudowa ze stali nierdzewnej (satyna) - zamykany.	6	
	Kosz na śmieci otwarty o pojemności 60l	5	
	Pojemnik na ręczniki: - pojemność do 500 szt. ręczników - w kolorze białym - wykonany z tworzywa ABS - zaopatrzony w okienko umożliwiające kontrolę ilości ręczników w pojemniku - zamykany na kluczyk	5	
	Lustro łazienkowe o wymiarach ok. 70cm x 50 cm	5	

Pozostałe wyposażenie

PLANSZE WYSTAWOWE	Dwustronna tablica prezentacyjna – magnetyczna z uchwytami	4	Wymiary wys. x szer. 1800x1200 mm Z możliwością przywieszenia różnych materiałów promocyjnych za pomocą magnesów. Z możliwością tworzenia niekończących się linii i różnych kształtów. Rama tablicy z aluminiowego, anodowego profilu i plastikowych rogów. Wyposażona w specjalne uchwyty do zamocowania tablic na stojakach. Stojak do tablic w kolorze jasnoszarym wyposażony w kółka do przesuwania z hamulcem wysokość min 190 cm.
--------------------------	---	---	---



	<p>Wieszak do szatni Wymiary gabarytowe: 2120x500x1550mm - konstrukcja z kształtowników metalowych, wyposażony w kółka jezdne oraz 32 haki z numerami.</p>	5	
 <p>D-2 / 160x80x6,5 Format: 12xA4</p>	<p>Gablota metalowa oszklona, zamykana Głębokość użytkowa: od 4 cm Ilość kartek A4 w gablocie: 12 Ilość drzwi: dwudrzwiowa wykonana z systemowych anodowanych lub lakierowanych profili aluminiowych. Kolor: srebrny Narożniki plastikowe: srebrne lub popielate. Tylne płyta: tablica magnetyczna Szyba: bezpieczne szkło akrylowe 4mm, możliwość zastosowania szkła hartowanego Zawiasy zamontowane na dłuższym boku. Sposób zawieszenia: w poziomie Drzwi zamykanie na zamek Mocowanie gabloty: niewidoczne</p>	1	



Unia Europejska. Europejski Fundusz Rozwoju
Regionalnego: Inwestujemy w waszą przyszłość/
Europäische Union. Europäischer Fonds für
regionale Entwicklung: Investition in Ihre Zukunft

