

**UCHWAŁA NR XIII/95/11  
RADY GMINY SULIKÓW  
Z DNIA 28 PAŹDZIERNIKA 2011 ROKU**

**w sprawie zmiany wieloletniej prognozy finansowej Gminy Sulików na lata 2011 - 2018**

Na podstawie art. 18 ust. 2, pkt 6 ustawy z dnia 8 marca 1990 roku o samorządzie gminnym (Dz. U. z 2001 roku Nr 142, poz. 1591 ze zmianami) i art. 231 ustawy z dnia 27 sierpnia 2009 roku o finansach publicznych (Dz. U. Nr 157, poz. 1240 ze zmianami) **Rada Gminy Sulików uchwala, co następuje:**

§ 1.

1. Załącznik nr 1 do uchwały Nr IV/13/11 Rady Gminy Sulików z dnia 31 stycznia 2011 roku w sprawie przyjęcia wieloletniej prognozy finansowej Gminy Sulików na lata 2011 – 2018 otrzymuje brzmienie załącznika nr 1 do niniejszej uchwały.
2. Załącznik nr 2 do uchwały Nr IV/13/11 Rady Gminy Sulików z dnia 31 stycznia 2011 roku w sprawie przyjęcia wieloletniej prognozy finansowej Gminy Sulików na lata 2011 – 2018 otrzymuje brzmienie załącznika nr 2 do niniejszej uchwały.

§ 2.

Wykonanie uchwały powierza się Wójtowi Gminy Sulików.

§ 3.

Uchwała wchodzi w życie z dniem podjęcia.

PRZEWODNICZĄCY RADY

  
Jan Soleccki


## Uzasadnienie

Zmian w wieloletniej prognozie finansowej dokonano w związku z wydaniem zarządzenia Nr I.104.2011 Wójta Gminy Sulików z dnia 7 października 2011 roku w sprawie zmian w budżecie Gminy Sulików na rok 2011, zarządzenia Nr I.105.2011 Wójta Gminy Sulików z dnia 14 października 2011 roku w sprawie zmian w budżecie Gminy Sulików na rok 2011, zarządzenia Nr I.107.2011 Wójta Gminy Sulików z dnia 21 października 2011 roku w sprawie zmian w budżecie Gminy Sulików na rok 2011, zarządzenia Nr I.108.2011 Wójta Gminy Sulików z dnia 28 października 2011 roku w sprawie zmian w budżecie Gminy Sulików na rok 2011 oraz podjęciem uchwały Nr XIII/96/11 Rady Gminy Sulików z dnia 28 października 2011 roku w sprawie zmian w budżecie Gminy Sulików na rok 2011.

W wykazie przedsięwzięć do wieloletniej prognozy finansowej:

1. Dokonano zmian w przedsięwzięciach pod nazwą:
  - a) „Uporządkowanie gospodarki wodno - ściekowej gmin leżących w zlewni rzeki Czerwona Woda – budowa wodociągu dla miejscowości Stary Zawidów, Wielichów i Skrzydlice”. Limity wydatków w poszczególnych latach wynoszą:
    - w 2011 roku 35.936,00 zł,
    - w 2012 roku 2.996.231,00 zł,
    - w 2013 roku 2.704.136,00 zł.
  - b) „Serwis oświetleniowy”. Limity wydatków w poszczególnych latach wynoszą:
    - w 2011 roku 747.000,00 zł,
    - w 2012 roku 905.481,00 zł,
    - w 2013 roku 1.194.790,00 zł,
    - w 2014 roku 1.195.048,00 zł,
    - w 2015 roku 1.195.048,00 zł.
2. Wprowadza się nowe przedsięwzięcie pod nazwą:
  - a) „Uporządkowanie gospodarki wodno - ściekowej gmin leżących w zlewni rzeki Czerwona Woda – rozbudowa sieci kanalizacyjnej wraz z przyłączami na terenie gminy Sulików”. Nakłady łączne finansowe wynoszą 746.000,00 zł. Limity wydatków w poszczególnych latach wynoszą:
    - w 2011 roku 100.000,00 zł,
    - w 2012 roku 646.000,00 zł.

PRZEWODNICZĄCY RADY



## Załącznik nr 1

do uchwały Nr XIII/95/11  
Rady Gminy Sulików  
z dnia 28 października 2011 roku

## Wieloletnia Prognoza Finansowa Gminy Sulików na lata 2012 – 2018

Rok	z tego:				Wydatki bieżące (bez odsetek i provizji od: kredytów i pożyczek oraz wymitowanych papierów wartościowych)	na wynagrodzenia i składki od nich naliczane	związane z funkcjonowaniem organów JST	w tym:		wydatki bieżące objęte limitem art. 226 ust. 4 ufp	
	dochody bieżące		ze sprzedaży majątku					z tytułu gwarancji i poręczeń,	w tym:		
	1a	1b	1c	2a					2b		2c
Wykonanie 2008	17 708 440,72	14 890 352,01	2 818 088,71	447 687,92	11 661 027,57	5 495 738,12	487 459,03	0,00	0,00	0,00	
Wykonanie 2009	15 339 777,05	14 434 114,12	905 662,93	469 286,82	13 591 753,19	6 101 620,38	560 848,93	0,00	0,00	0,00	
Plan 3 kw. 2010	19 441 799,25	17 124 799,25	2 317 000,00	731 000,00	16 856 798,87	6 410 418,93	641 158,74	27 000,00	0,00	0,00	
Przewidywane wykonanie 2010	19 820 031,34	17 685 940,31	2 134 091,03	316 308,48	16 533 548,56	6 538 247,60	504 549,34	0,00	0,00	0,00	
2011	19 941 893,55	17 051 312,55	2 890 581,00	100 000,00	16 515 089,71	7 072 910,16	564 094,78	25 000,00	0,00	840 371,60	
2012	20 834 041,27	17 756 360,27	3 077 681,00	350 000,00	16 046 847,00	7 440 754,00	608 801,00	0,00	0,00	912 906,00	
2013	21 235 204,00	18 666 417,00	2 568 787,00	400 000,00	16 444 036,00	7 121 555,00	638 645,00	0,00	0,00	1 194 790,00	
2014	19 550 000,00	19 100 000,00	450 000,00	450 000,00	16 809 660,00	7 299 594,00	654 611,00	0,00	0,00	1 195 048,00	
2015	19 900 000,00	19 500 000,00	400 000,00	400 000,00	17 269 902,00	7 482 084,00	670 976,00	0,00	0,00	1 195 048,00	
2016	20 350 000,00	20 000 000,00	350 000,00	350 000,00	17 690 400,00	7 669 136,00	687 750,00	0,00	0,00	0,00	
2017	20 800 000,00	20 500 000,00	300 000,00	300 000,00	17 651 714,00	7 860 864,00	704 944,00	0,00	0,00	0,00	
2018	21 250 000,00	21 000 000,00	250 000,00	250 000,00	18 074 155,00	8 049 525,00	721 863,00	0,00	0,00	0,00	

PRZEWODNICZĄCY RADY


  
Jan Soleccki

Rok	Różnica (1-2)	Nadwyżka budżetowa z lat ubiegłych plus wolne środki, zgodnie z art. 217 ufp	w tym:		Inne przychody nie związane z zaciągnięciem długu	Środki do dyspozycji (3+4+5)	Spłata i obsługa długu	z tego:	
			4	4a				7	7a
Wykonanie 2008	6 047 413,15	1 461 900,39	510 624,14	0,00	7 509 313,54	1 167 569,89	810 060,26	357 509,63	
Wykonanie 2009	1 748 023,86	156 521,37	15 305,38	0,00	1 904 545,23	1 144 598,04	896 400,00	248 198,04	
Plan 3 kw. 2010	2 585 000,38	-15 305,38	0,00	0,00	2 569 695,00	956 976,46	646 976,46	310 000,00	
Przewidywane wykonanie 2010	3 286 482,78	-15 305,38	0,00	0,00	3 271 177,40	905 310,49	646 976,46	258 334,03	
2011	3 426 803,84	431 181,89	431 181,89	0,00	3 857 985,73	1 265 700,00	982 500,00	283 200,00	
2012	4 787 194,27	0,00	0,00	0,00	4 787 194,27	1 492 123,27	1 170 123,27	322 000,00	
2013	4 791 168,00	0,00	0,00	0,00	4 791 168,00	2 502 032,00	2 202 032,00	300 000,00	
2014	2 740 340,00	0,00	0,00	0,00	2 740 340,00	1 312 500,00	1 062 500,00	250 000,00	
2015	2 630 098,00	0,00	0,00	0,00	2 630 098,00	1 915 000,00	1 715 000,00	200 000,00	
2016	2 659 600,00	0,00	0,00	0,00	2 659 600,00	1 565 000,00	1 415 000,00	150 000,00	
2017	3 148 286,00	0,00	0,00	0,00	3 148 286,00	1 385 000,00	1 285 000,00	100 000,00	
2018	3 175 845,00	0,00	0,00	0,00	3 175 845,00	1 125 000,00	1 075 000,00	50 000,00	

PRZEWODNICZĄCY  
*Jaw Solecki*

Rok	Inne rozchody (bez spłaty długu np. udzielane pożyczki)	"Środki do dyspozycji (6-7-8)"	Wydatki majątkowe	w tym:		Przychody (kredyty, pożyczki, emisje obligacji)	"Rozliczenie budżetu (9-10+11)"
				9	10		
Wykonanie 2008	0,00	6 341 743,65	6 610 294,33	0,00	409 766,67	141 215,99	
Wykonanie 2009	0,00	759 947,19	759 947,19	0,00	0,00	0,00	
Plan 3 kw. 2010	0,00	1 612 718,54	3 612 718,54	0,00	2 000 000,00	0,00	
Przewidywane wykonanie 2010	0,00	2 365 866,91	3 434 685,02	0,00	1 500 000,00	431 181,89	
2011	0,00	2 592 285,73	5 258 016,00	2 521 345,00	2 665 730,27	0,00	
2012	0,00	3 295 071,00	5 474 496,00	5 196 631,00	2 179 425,00	0,00	
2013	0,00	2 289 136,00	3 289 136,00	3 104 136,00	1 000 000,00	0,00	
2014	0,00	1 427 840,00	1 427 840,00	0,00	0,00	0,00	
2015	0,00	715 098,00	715 098,00	0,00	0,00	0,00	
2016	0,00	1 094 600,00	1 094 600,00	0,00	0,00	0,00	
2017	0,00	1 763 286,00	1 763 286,00	0,00	0,00	0,00	
2018	0,00	2 050 845,00	2 050 845,00	0,00	0,00	0,00	

PRZEWODNICZĄCY RADY

*Jar Soleccki*

Rok	Kwota długu	w tym:		Kwota zobowiązań związku współtworzonego przez jst przypadających do spłaty w danym roku budżetowym podlegająca doliczeniu zgodnie z art. 244 ufp	Relacja planowanej łącznej kwoty spłat zobowiązań do dochodów	Maksymalny dopuszczalny wskaźnik spłaty z art. 243 ufp	Planowana łączna kwota spłaty zobowiązań po uwzględnieniu art. 244	Relacja (Db- Wb+Dsm)/Do, o której mowa w art. 243 w danym roku	Spełnienie wskaźnika spłaty z art. 243 ufp po uwzględnieniu art. 244 ufp
		łączna kwota wyłączeń z art. 243 ust. 3 pkt 1 ufp oraz art. 170 ust. 3 sufp	kwota wyłączeń z art. 243 ust. 3 pkt 1 ufp oraz art. 169 ust. 3 sufp przypadająca na dany rok budżetowy						
	13	13a	13b	14	15	15a	15b	15c	16
Wykonanie 2008	5 751 376,46	0,00	0,00	0,00	6,59%	0,00%	6,59%	18,75%	TAK
Wykonanie 2009	4 854 976,46	0,00	0,00	0,00	7,46%	0,00%	7,46%	6,93%	TAK
Plan 3 kw. 2010	5 562 000,00	0,00	0,00	0,00	5,06%	0,00%	5,06%	3,54%	TAK
Przewidywane wykonanie 2010	5 708 000,00	0,00	0,00	0,00	4,57%	0,00%	4,57%	6,11%	TAK
2011	7 391 230,27	185 623,27	0,00	0,00	6,47%	9,74%	6,47%	1,77%	TAK
2012	7 754 532,00	2 179 425,00	185 623,27	0,00	7,16%	4,08%	7,16%	8,34%	NIE
2013	6 552 500,00	2 500 000,00	679 425,00	0,00	11,78%	4,55%	11,78%	10,94%	NIE
2014	5 490 000,00	0,00	0,00	0,00	6,71%	7,02%	6,71%	12,74%	TAK
2015	3 775 000,00	0,00	0,00	0,00	9,62%	10,67%	9,62%	12,21%	TAK
2016	2 360 000,00	0,00	0,00	0,00	7,69%	11,96%	7,69%	12,33%	TAK
2017	1 075 000,00	0,00	0,00	0,00	6,66%	12,43%	6,66%	14,66%	TAK
2018	0,00	0,00	0,00	0,00	5,29%	13,07%	5,29%	14,71%	TAK

PRZEWODNICZĄCY RADY  
*Jan Solecki*  
 Jan Solecki

Rok	Planowana łączna kwota spłaty zobowiązań do dochodów ogółem -max 15% z art. 169 suff	Zadłużenie/dochody ogółem [(13-13a):1] - max 60% z art. 170 suff	Wydatki bieżące razem (2 + 7b)	Wydatki ogółem (10+19)	Wynik budżetu (1 - 20)	Dochody bieżące minus wydatki bieżące (1a - 19)	Przychody budżetu (4+5+11)	Rozchody budżetu (7a + 8)
Wykonanie 2008	6,59%	32,48%	12 018 537,20	18 628 831,53	-920 390,81	2 871 814,81	1 871 667,06	810 060,26
Wykonanie 2009	7,46%	31,65%	13 839 951,23	14 589 898,42	739 878,63	594 162,89	156 521,37	896 400,00
Plan 3 kw. 2010	5,06%	28,61%	17 166 798,87	20 779 517,41	-1 337 718,16	-41 999,62	1 984 694,62	646 976,46
Przewidywane wykonanie 2010	4,57%	28,80%	16 791 882,59	20 226 567,61	-406 536,27	894 057,72	1 484 694,62	646 976,46
2011	6,47%	36,13%	16 798 289,71	22 056 305,71	-2 114 412,16	253 022,84	3 096 912,16	982 500,00
2012	6,27%	26,76%	16 368 847,00	21 843 343,00	-1 009 301,73	1 387 513,27	2 179 425,00	1 170 123,27
2013	8,58%	19,08%	16 744 036,00	20 033 172,00	1 202 032,00	1 922 381,00	1 000 000,00	2 202 032,00
2014	6,71%	28,08%	17 059 660,00	18 487 500,00	1 062 500,00	2 040 340,00	0,00	1 062 500,00
2015	9,62%	18,97%	17 469 902,00	18 185 000,00	1 715 000,00	2 030 098,00	0,00	1 715 000,00
2016	7,69%	11,60%	17 840 400,00	18 935 000,00	1 415 000,00	2 159 600,00	0,00	1 415 000,00
2017	6,66%	5,17%	17 751 714,00	19 515 000,00	1 285 000,00	2 748 286,00	0,00	1 285 000,00
2018	5,29%	0,00%	18 124 155,00	20 175 000,00	1 075 000,00	2 875 845,00	0,00	1 075 000,00

Kwota długu na koniec 2012 roku została pomniejszona o kwotę 646.000,00 zł na podstawie zawartego w dniu 16 kwietnia 2010 roku z Wojewódzkim Funduszem Ochrony Środowiska i Gospodarki Wodnej we Wrocławiu porozumienia nr 1 do umowy pożyczki nr 34/OW/JG/2007 z dnia 12 listopada 2007 roku w sprawie warunkowego umorzenia części pożyczki w wysokości 646.000,00 zł. Warunkiem faktycznego umorzenia pożyczki jest wydatkowanie przez pożyczkobiorcę tej kwoty na realizację zadania pod nazwą "Uporządkowanie gospodarki wodno - ściekowej gmin leżących w zlewni rzeki Czerwona Woda – rozbudowa sieci kanalizacyjnej wraz z przyłączami na terenie Gminy Sulików" w okresie nie dłuższym niż dwa lata od daty umorzenia, tj. do dnia 12 lutego 2012 roku.

PRZEWODNICZĄCY RADY  
  
Jan Solecki

Załącznik nr 2

do uchwały Nr XIII/95/11  
Rady Gminy Sulików  
z dnia 28 października 2011 roku

## Wykaz przedsięwzięć do Wieloletniej Prognozy Finansowej Gminy Sulików na lata 2012 – 2018

Rok	Zbiorczo przedsięwzięcia										3) gwarancje i poręczenia udzielane przez jednostki samorządu terytorialnego (wydatki bieżące)		
	Zbiorczo					1) programy, projekty lub zadania (razem)						2) umowy, których realizacja w roku budżetowym i w latach następnych jest niezbędna dla zapewnienia ciągłości działania jednostki i których płatności przypadają w okresie dłuższym niż rok; (razem)	
	Razem	wydatki bieżące	wydatki majątkowe	Razem	wydatki bieżące	wydatki majątkowe	Razem	wydatki bieżące	wydatki majątkowe	wydatki bieżące		wydatki majątkowe	
łącznie nakłady finansowe	16 537 780,60	5 338 163,60	11 199 617,00	11 300 413,60	100 796,60	11 199 617,00	5 237 367,00	5 237 367,00	0,00	0,00	0,00		
limit zobowiązań	16 160 275,60	5 338 163,60	10 822 112,00	10 922 908,60	100 796,60	10 822 112,00	5 237 367,00	5 237 367,00	0,00	0,00	0,00		
2011	3 361 716,60	840 371,60	2 521 345,00	2 614 716,60	93 371,60	2 521 345,00	747 000,00	747 000,00	0,00	0,00	0,00		
2012	6 109 537,00	912 906,00	5 196 631,00	5 204 056,00	7 425,00	5 196 631,00	905 481,00	905 481,00	0,00	0,00	0,00		
2013	4 298 926,00	1 194 790,00	3 104 136,00	3 104 136,00	0,00	3 104 136,00	1 194 790,00	1 194 790,00	0,00	0,00	0,00		
2014	1 195 048,00	1 195 048,00	0,00	0,00	0,00	0,00	1 195 048,00	1 195 048,00	0,00	0,00	0,00		
2015	1 195 048,00	1 195 048,00	0,00	0,00	0,00	0,00	1 195 048,00	1 195 048,00	0,00	0,00	0,00		

PRZEWODNICĄCY RADY  
*[Podpis]*  
Jan Soleccki



## Zbiorczo programy, projekty lub zadania

Rok	a) programy, projekty lub zadania związane z programami realizowanymi z udziałem środków, o których mowa w art. 5 ust. 1 pkt 2 i 3, (razem)				b) programy, projekty lub zadania związane z umowami partnerstwa publiczno-prywatnego, (razem)				c) programy, projekty lub zadania pozostałe (inne niż wymienione w lit. a i b) (razem)			
	Razem		wydatki bieżące		wydatki majątkowe		Razem		wydatki bieżące		wydatki majątkowe	
łącznie nakłady finansowe	a	9 754 413,60	100 796,60	9 653 617,00	0,00	0,00	0,00	1 546 000,00	0,00	0,00	1 546 000,00	0,00
limit zobowiązań	a	9 376 908,60	100 796,60	9 276 112,00	0,00	0,00	0,00	1 546 000,00	0,00	0,00	1 546 000,00	0,00
2011	a	2 514 716,60	93 371,60	2 421 345,00	0,00	0,00	0,00	100 000,00	0,00	0,00	100 000,00	0,00
2012	a	4 158 056,00	7 425,00	4 150 631,00	0,00	0,00	0,00	1 046 000,00	0,00	0,00	1 046 000,00	0,00
2013	a	2 704 136,00	0,00	2 704 136,00	0,00	0,00	0,00	400 000,00	0,00	0,00	400 000,00	0,00
2014	a	0,00	0,00	0,00	0,00	0,00	0,00	0,00	0,00	0,00	0,00	0,00
2015	a	0,00	0,00	0,00	0,00	0,00	0,00	0,00	0,00	0,00	0,00	0,00

PRZEWODNICZĄCY RADY

*Jan Soleczyński*

a) programy, projekty lub zadania związane z programami realizowanymi z udziałem środków, o których mowa w art. 5 ust. 1 pkt 2 i 3, (razem)  
**Wykaz przedsięwzięć**

L.p.	Nazwa i cel	Okres realizacji		Rozdz.	Jednostka odpowiedzialna lub koordynująca	Łączne nakłady finansowe	Limit zobowiązań	Suma limitów wydatków przyjętych w latach WPF
		Okres realizacji						
		od	do					
<b>Łączne nakłady finansowe i limity zobowiązań</b>								
	<b>Razem</b>					<b>9 754 413,60</b>	<b>9 376 908,60</b>	<b>9 376 908,60</b>
	<b>- wydatki bieżące</b>					<b>100 796,60</b>	<b>100 796,60</b>	<b>100 796,60</b>
1.[b]	Każde dziecko trafi... Indywidualizacja w procesie nauczania i wychowania uczniów klas I-III szkoły podstawowej - Wyrównanie szans edukacyjnych poprzez indywidualizację procesu kształcenia dzieci z klas I-III szkół podstawowych.	2011	2013		Urząd Gminy Sulików	100 796,60	100 796,60	100 796,60
	<b>- wydatki majątkowe</b>					<b>9 653 617,00</b>	<b>9 276 112,00</b>	<b>9 276 112,00</b>
1.[m]	Adaptacja świetlicy wiejskiej w Studniskach Dolnych na potrzeby sali gimnastycznej i świetlicy wiejskiej - Upowszechnianie kultury fizycznej oraz stworzenie możliwości rozwoju społeczno - kulturalnego wśród mieszkańców wsi.	2010	2011		Urząd Gminy Sulików	1 112 782,00	762 791,00	762 791,00
2.[m]	Budowa nowych oraz modernizacja istniejących miejsc do rekreacji i wypoczynku w plenerze w miejscowości Sulików - Integracja społeczności, rozwijanie zainteresowań mieszkańców, łączenie pokoleniowe poprzez stworzenie miejsc spotkań do rekreacji i wypoczynku.	2010	2012		Urząd Gminy Sulików	860 652,00	860 652,00	860 652,00
3.[m]	Modernizacja budynków edukacyjno - kulturalnych w Gminie Sulików oraz Gminie Hohendubrau - Wzmocnienie współpracy transgranicznej w sferze kulturowej zorientowane na identyfikowanie się mieszkańców obu gmin z regionem przygranicznym.	2010	2012		Urząd Gminy Sulików	1 943 880,00	1 916 366,00	1 916 366,00
4.[m]	Uporządkowanie gospodarki wodno - ściekowej gmin leżących w zlewni rzeki Czerwona Woda - budowa wodociągu dla miejscowości Stary Zawidów, Wielichów i Skrzydlice - Poprawa warunków życia mieszkańców miejscowości Stary Zawidów, Wielichów i Skrzydlice poprzez budowę wodociągu.	2010	2013		Urząd Gminy Sulików	5 736 303,00	5 736 303,00	5 736 303,00


PRZEWODNICZĄCY RADY  
  
 Jan Soleccki

a) programy, projekty lub zadania związane z udziałem środków, o których mowa w art. 5 ust. 1 pkt 2 i 3, (razem)

**Wykaz przedsięwzięć**

L.p.	Nazwa i cel	Limity wydatków na przedsięwzięcia									
		Okres realizacji		Rozdz.	2011	2012	2013	2014	2015		
		od	do								
	<b>Razem</b>				2 514 716,60	4 158 056,00	2 704 136,00	0,00	0,00		
	<b>- wydatki bieżące</b>				93 371,60	7 425,00	0,00	0,00	0,00		
1.[b]	Każde dziecko trafi... Indywidualizacja w procesie nauczania i wychowania uczniów klas I-III szkoły podstawowej - Wyrównanie szans edukacyjnych poprzez indywidualizację procesu kształcenia dzieci z klas I-III szkół podstawowych.	2011	2013		93 371,60	7 425,00	0,00				
	<b>- wydatki majątkowe</b>				2 421 345,00	4 150 631,00	2 704 136,00	0,00	0,00		
1.[m]	Adaptacja świetlicy wiejskiej w Studniskach Dolnych na potrzeby sali gimnastycznej i świetlicy wiejskiej - Upowszechnianie kultury fizycznej oraz stworzenie możliwości rozwoju społeczno - kulturalnego wśród mieszkańców wsi.	2010	2011		762 791,00						
2.[m]	Budowa nowych oraz modernizacja istniejących miejsc do rekreacji i wypoczynku w plenerze w miejscowości Sulików - Integracja społeczności, rozwijanie zainteresowań mieszkańców, łączenie pokoleniowe poprzez stworzenie miejsc spotkań do rekreacji i wypoczynku.	2010	2012		203 978,00	656 674,00					
3.[m]	Modernizacja budynków edukacyjno - kulturalnych w Gminie Sulików oraz Gminie Hohendubrau - Wzmocnienie współpracy transgranicznej w sferze kulturowej zorientowane na identyfikowanie się mieszkańców obu gmin z regionem przygranicznym.	2010	2012		1 418 640,00	497 726,00					
4.[m]	Uporządkowanie gospodarki wodno - ściekowej gmin leżących w zlewni rzeki Czenwona Woda - budowa wodociągu dla miejscowości Stary Zawidów, Wielichów i Skrzydlce - Poprawa warunków życia mieszkańców miejscowości Stary Zawidów, Wielichów i Skrzydlce poprzez budowę wodociągu.	2010	2013		35 936,00	2 996 231,00	2 704 136,00				

PRZEWODNICZĄCY RADY



Jan Soleccki

c) programy, projekty lub zadania pozostałe (inne niż wymienione w lit. a i b) (razem)

**Wykaz przedsięwzięć**


L.p.	Nazwa i cel	Okres realizacji		Rozdz.	Jednostka odpowiedzialna lub koordynująca	Łączne nakłady finansowe	Limit zobowiązań	Suma limitów wydatków przyjętych w latach WPF
		od	do					
		Łączne nakłady finansowe						
	<b>Razem</b>					1 546 000,00	1 546 000,00	1 546 000,00
	- wydatki bieżące					0,00	0,00	0,00
	- wydatki majątkowe					1 546 000,00	1 546 000,00	1 546 000,00
1.[m]	Budowa nowych oraz modernizacja istniejących miejsc do rekreacji i wypoczynku w plenerze w miejscowości Sulików - Integracja społeczności, rozwijanie zainteresowań mieszkańców, łączenie pokoleniowe poprzez stworzenie miejsc spotkań do rekreacji i wypoczynku.	2010	2012		Urząd Gminy Sulików	0,00	0,00	0,00
2.[m]	Porozumienie z Gminą Miejską Lubań dotyczące wspólnej realizacji inwestycji pod nazwą "Budowa instalacji do kompostowania ... w CUOGŁ w Lubaniu". - Zapewnienie objęcia wszystkich mieszkańców gminy zorganizowanym systemem odbierania wszystkich odpadów komunalnych.	2012	2013		Urząd Gminy Sulików	800 000,00	800 000,00	800 000,00
3.[m]	Uporządkowanie gospodarki wodno - ściekowej gmin leżących w zlewni rzeki Czerwona Woda - rozbudowa sieci kanalizacyjnej wraz z przyłączami na terenie gminy Sulików - Poprawa warunków życia mieszkańców gminy Sulików.	2011	2012		Urząd Gminy Sulików	746 000,00	746 000,00	746 000,00

PRZEWODNICZĄCY RADY  
  
 Jan Solecki

c) programy, projekty lub zadania pozostałe (inne niż wymienione w lit. a i b) (razem)

Wykaz przedsięwzięć

L.p.	Nazwa i cel	Okres realizacji		Rozdz.	Limity wydatków na przedsięwzięcia					
		od	do		2011	2012	2013	2014	2015	
										2010
	<b>Razem</b>				100 000,00	1 046 000,00	400 000,00	0,00	0,00	0,00
	- wydatki bieżące				0,00	0,00	0,00	0,00	0,00	0,00
	- wydatki majątkowe				100 000,00	1 046 000,00	400 000,00	0,00	0,00	0,00
1. [m]	Budowa nowych oraz modernizacja istniejących miejsc do rekreacji i wypoczynku w plenerze w miejscowości Sulików - integracja społeczności, rozwijanie zainteresowań mieszkańców, łączenie pokoleniowe poprzez stworzenie miejsc spotkań do rekreacji i wypoczynku.	2010	2012		0,00	0,00				
2. [m]	Porozumienie z Gminą Miejską Lubań dotyczące wspólnej realizacji inwestycji pod nazwą "Budowa instalacji do kompostowania ... w CUOGŁ w Lubaniu". - Zapewnienie objęcia wszystkich mieszkańców gminy zorganizowanym systemem odbierania wszystkich odpadów komunalnych.	2012	2013			400 000,00	400 000,00			
3. [m]	Uporządkowanie gospodarki wodno - ściekowej gmin leżących w zlewni rzeki Czerwona Woda - rozbudowa sieci kanalizacyjnej wraz z przyłączami na terenie gminy Sulików - Poprawa warunków życia mieszkańców gminy Sulików.	2011	2012		100 000,00	646 000,00				

PRZEWODNICZĄCY RADY  
  
 Jan Soleccki

2) umowy, których realizacja w roku budżetowym i w latach następnym jest niezbędna dla zapewnienia ciągłości działania jednostki i których płatności przypadają w okresie dłuższym niż rok

**Wykaz przedsięwzięć**

L.p.	Nazwa i cel	Okres realizacji		Rozdz.	Jednostka odpowiedzialna lub koordynująca	Łączne nakłady finansowe	Limit zobowiązań	Suma limitów wydatków przyjętych w latach WPF
		od	do					
	<b>Razem</b>					5 237 367,00	5 237 367,00	5 237 367,00
	<b>- wydatki bieżące</b>							
1.[b]	Serwis oświetleniowy - Poprawa infrastruktury drogowej i bezpieczeństwa ruchu na drogach.	2010	2015		Urząd Gminy Sulików	5 237 367,00	5 237 367,00	5 237 367,00
	<b>- wydatki majątkowe</b>					0,00	0,00	0,00

PRZEWODNICĄCY RADY  
  
 Jan Solecki

2) umowy, których realizacja w roku budżetowym i w latach następnym jest niezbędna dla zapewnienia ciągłości działania jednostki i których płatności przypadają w okresie dłuższym niż rok

**Wykaz przedsięwzięć**

**Limity wydatków na przedsięwzięcia**

L.p.	Nazwa i cel	Okres realizacji		Rozdz.	2011	2012	2013	2014	2015
		od	do						
	<b>Razem</b>				747 000,00	905 481,00	1 194 790,00	1 195 048,00	1 195 048,00
	<b>- wydatki bieżące</b>				747 000,00	905 481,00	1 194 790,00	1 195 048,00	1 195 048,00
1.[b]	Serwis oświetleniowy - Poprawa infrastruktury drogowej i bezpieczeństwa ruchu na drogach.	2010	2015		747 000,00	905 481,00	1 194 790,00	1 195 048,00	1 195 048,00
	<b>- wydatki majątkowe</b>				0,00	0,00	0,00	0,00	0,00

PRZEWODNICZĄCY RADY  
  
 Jan Soleski